



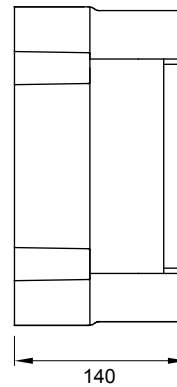
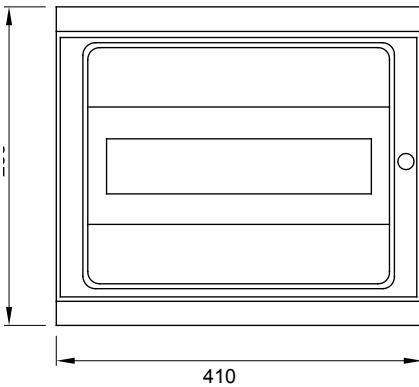
Cuadros "CO" de obra para alimentación, tipo 68 QP y 68 CDK: Se instala inmediatamente después del contador para proteger el cable que va desde el cuadro de contador al cuadro de distribución general.. Disponibles en versiones con potencia desde 17 kW (32A) a 130 kW (250A), todos equipados con pulsador de emergencia.

Tipología	CDK "CO"	Tipo de cuadro	Cableado
Color	Gris RAL 7035	Dim. exter. BxHxP (mm)	410x285x140
Peso (kg)	4	Conformidad normativa	EN 61439-4 (ASC)
Características	Resistencia UV (EN 62208)	Grado de protección	IP65
Resistencia a impactos	IK09	Test del hilo incandescente	650 °C
Termopresión con bola	70 °C	Clase aislamiento	II
Nº polos	4	Potencia suministrable (kW)	53
Interruptores General	Magnetotérmico 100A 4P 16kA	interruptor magnetotérmico diferencial general	MT + BD 100 A
Pulsador de emergencia	Si	Código Electrocod	139

RESISTENCIA A LOS AGENTES QUÍMICOS Y ATMOSFÉRICOS

Solución salina	Ácidos		Bases		Disolventes				Aceite mineral	Rayos UV
	Concentrados	Diluidos	Concentrados	Diluidos	Hexano	Benceno	Acetona	Alcohol etílico		
Resistente	No resistente	Resistencia limitada	No resistente	Resistencia limitada	Resistencia limitada	No resistente	No resistente	Resistencia limitada	Resistencia limitada	Resistencia limitada

DIMENSIONAL



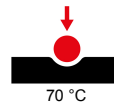
SIMBOLOGÍA TÉCNICA



IP
IP65

IK
IK09

GWT
650 °C



MARCAS/APROBACIONES

