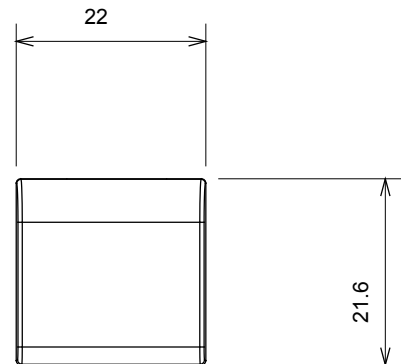
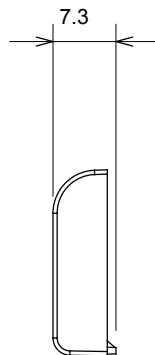
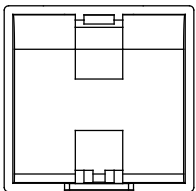




Eine umfangreiche Baureihe von Steuergeräten, Netzteilsteckdosen (gemäß nationalen und internationalen Normen), Signalaufnehmern, Klimaregelung, Komfortmanagement, technischer Alarmierung, Notbeleuchtung. Die modularen ChoruSmart-Geräte sind in fünf Farben verfügbar: glänzend Weiß, Satinweiß, Naturbeige, Satinschwarz und lackiertes Titan sowie in verschiedenen Größen von 1/2, 1, 2 und 3 Modulen. Dank der Montagehalterungen für rechteckige, quadratische und runde Dosen lassen sich vielzählige Kombinationen mit den Abdeckrahmen der ChoruSmarts-Baureihe erstellen.

| Kategorie | Austauschbare Taste | Typ | Austauschbar |
|------------------|---------------------|-------------------|------------------|
| Farbe | Glänzend weiss | Beschreibung | Tasten 22x22 mm |
| Norm | EN 60669-1 | Kugeldruckprüfung | 125 °C |
| Glühdrahtprüfung | 850 °C | Symbol | Vertikaler Pfeil |
| Material | Technopolymer | Electrocod | 0130 |

Abmessungen



Technische Symbole



Normen / Richtlinien

