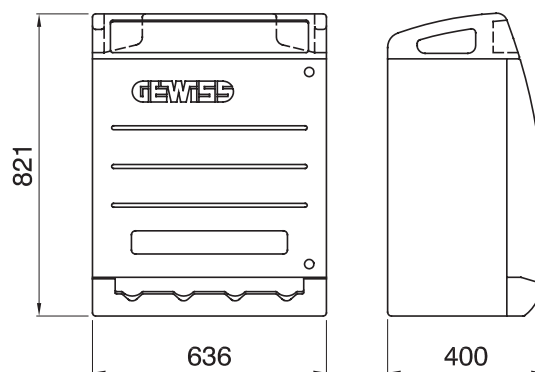





Rozvodnice pro staveniště typu Q-BOX jsou navrženy tak, aby odolávaly účinkům opotřebení, nárazu a namáhání vliv prostředí. Dodávají se v předem zapojeném provedení s blokovanými zásuvkami (s držákem pojistky nebo bez) do 63 A, nebo zásuvkami typu IEC 309. Zapojené verze jsou také vybaveny příslušenstvím, jako je nouzové tlačítko, uzamykatelná dvířka, nerezové háčky na upevnění kabelu odolné proti roztržení a zabudovaná přepravní madla na horní části rozvodnice. Pro zajištění co nejlepšího umístění na staveništi lze rozvodnice 68 Q-BOX ACS namontovat na povrch, na podlahu nebo na sloupce.

|                             |                        |                           |                                   |
|-----------------------------|------------------------|---------------------------|-----------------------------------|
| Typ                         | Q-BOX 4 ACS            | typ rozvodnice            | Zapojený                          |
| Barva                       | Světle modrá           | Vnější rozměry DxVxH (mm) | 636x821x400                       |
| Hmotnost (kg)               | 22                     | Soulad s normami          | EN 61439-4 (ACS)                  |
| Charakteristika             | UV odolnost (EN 62208) | Krytí IP                  | IP55                              |
| Mechanický odpor            | IK10                   | Zkouška žhavou smyčkou    | 650 °C                            |
| Tepelné zatížení s kuličkou | 70 °C                  | Třída izolace             | II                                |
| Zdroj napájení              | Svorkovnice            | Počet pólů                | 3P+N+E                            |
| Realizovatelný výkon (kW)   | 17                     | Síťový vypínač            | RCBO 32 A 4P 6 kA 0,03 A – typ AC |
| Ochrana obvodů              | Pojistka               | Počet zásuvek             | 4                                 |
| Zásuvka 2P+E<br>16 A – IB   | 2                      | Zásuvka 3P+E<br>16 A – IB | 1                                 |
| Zásuvka 3P+N+E<br>16 A – IB | 1                      | Nouzové tlačítko          | Ano                               |

### DIMENSIONAL



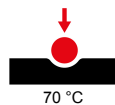
### TECHNICAL SYMBOLOGY



**IP**  
IP55

**IK**  
IK10

**GWT**  
650 °C



## STANDARDS/APPROVALS

