
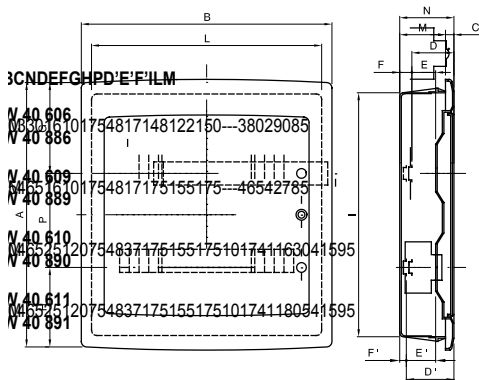






Řada rozvaděčů pro zapuštěnou montáž s krytím IP40 nabízí velikosti od 2 do 72 modulů, které jsou k dispozici s kouřovými průhlednými dvířky (vhodné zejména pro komerční a průmyslový sektor) nebo prázdnými dvířky (ideální pro aplikace Domotic). Mohou být vybaveny dvoupólovými a jednopólovými svorkovnicemi 80 A a 125 A, se šroubovým připojením; umožňují vytvořit jednoduché a úhledné zapojení zkracující dobu instalace rozvaděče.

Třída izolace	II (podle norem IEC 61140)	Barva	Bílá RAL 9016
Vnější rozměry DxVxH (mm)	465x505x85	Krytí IP	IP40
Instalace	Pro zděnou stěnu	Rozptýlený výkon (W)	52
Mechanický odpor	IK08	Jmenovité napětí	400 V
Barva dvířek	Prázdná	Počet modulů EN 50022	36 (18x2)
Jmenovitý proud	125 A	Zkouška žhavou smyčkou	650 °C
Provozní teplota	-15 – +60 °C	Druh materiálu	Bez halogenů v souladu s normou EN 60754-2
Elektrokód	0311	Tepelné zatížení s kuličkou	70 °C
Norma	EN 60670-1 (CEI 23-48) IEC60670-24 CEI 23-49	Izolační napětí	750 V
Max. počet instalovatelných svorkovnic	2 x 18 modulů		

## DIMENSIONAL



## TECHNICAL SYMBOLOGY

 EN 61140 II (podle norem IEC 61140)	<b>IP</b> IP40	<b>IK</b> IK08	<b>GWT</b> 650 °C	<b>HF</b> HALOGEN FREE Bez halogenů v souladu s normou EN 60754-2	 70 °C
---	-------------------	-------------------	----------------------	---	--

## STANDARDS/APPROVALS

