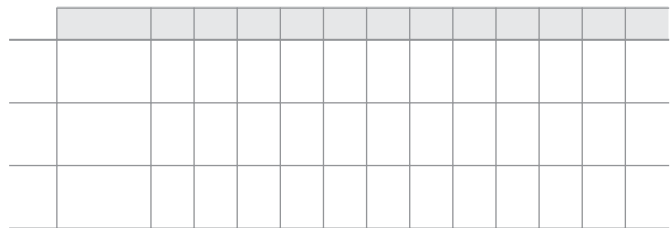
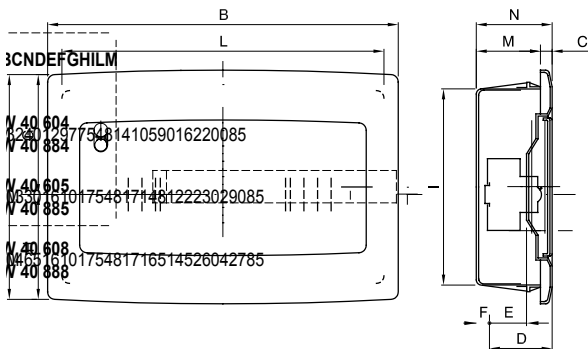




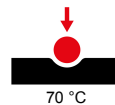
Rozvaděče pro zapuštěnou montáž s krytím IP40 jsou k dispozici ve velikostech od 8 do 72 M a jsou vybaveny šroubovacími vícepólovými svorkovnicemi, 80 A IP 20. Jsou k dispozici s kouřovými průhlednými dvířky (vhodné zejména pro komerční a průmyslový sektor) nebo prázdnými dvířky (ideální pro aplikace Domotic); svorkovnice umožňují vytvořit jednoduché a úhledné zapojení, které zkracuje dobu instalace rozvaděče.

Třída izolace	II (podle norem IEC 61140)	Barva	Bílá RAL 9016
Vnější rozměry DxVxH (mm)	330x270x85	Krytí IP	IP40
Instalace	Pro zděnou stěnu	Rozptýlený výkon (W)	36
Mechanický odpor	IK08	Jmenovité napětí	400 V
Barva dvířek	Prázdná	Svorkovnice	80 A – IP20 dvoupólové otvory se šrouby
Počet modulů EN 50022	12	Jmenovitý proud	125 A
Zkouška žhovou smyčkou	650 °C	Provozní teplota	-15 – +60 °C
Druh materiálu	Bez halogenů v souladu s normou EN 60754-2	Elektrokód	0311
Tepelné zatížení s kuličkou	70 °C	Norma	EN 60670-1 (CEI 23-48) IEC60670-24 CEI 23-49
Izolační napětí	750 V	Pól 1 (mm ²)	N/E (3x16) + (11x10)
Pól 2 (mm ²)	N/E (3x16) + (11x10)		

DIMENSIONAL



TECHNICAL SYMBOLOGY



STANDARDS/APPROVALS



