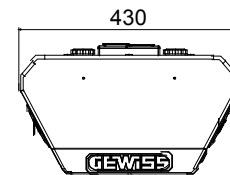
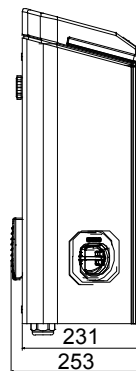
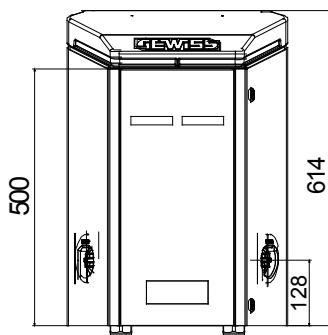




Die I-ON WALL Ladestationen sind die JOINON-Lösungen für öffentlichen und halböffentlichen Zugang. Sie sind zum Aufladen von Elektrofahrzeugen ausgelegt und sind gegen Verschleiß, einschließlich Stößen, Stress, Vandalismus und atmosphärischen Stoffe beständig. Sie sind die ersten und einzigen auf dem Markt mit einer Schutzart IP55. Das spezielle Design ermöglicht die Anpassung der Ladestationen an jede Umgebung. Sie sind mit standardmäßigen JoinOn-Grafiken erhältlich, die auf Anfrage angepasst werden können.

EINGANG		- Steckdose/Stecker-Nr. (Typ)	2 (Steckdose des Typs 2, mit Shutter)
Klemmleisten	2 x (3 x 10 mm ²)	Ladefreigabe	Freier Zugang
Bemessungs- strom	64 A	Interface	LED-RGB- und TFT-Display
Gesamtleistung	15 Kilowatt	Verbindung	Nein
AUSGANG		- MECHANISCHE DATEN	-
Bemessungs- spannung	230 V	Montage und Installation	Wandmontage
Farbe	Grau, Kopfteil RAL 7011	Leistung max.	7,4 kW pro Steckdose
Material	Stahlblech	Leitungsschutz	Derzeit nicht vorhanden
Externe Beschichtung	Antikorrosion und Anti-Graffiti	Typ Fehlerstromschutz	Derzeit nicht vorhanden
Schutzart	IP55	Energiezähler	Nein
Schlagfestigkeit	IK10	DC-Fehlerstromerkennung	Derzeit nicht vorhanden
Betriebstemperatur	-25 +50 °C	(Auto-)restart elektrischer Schutzvorrichtungen	Nein
Anpassungen	Ja (vorne)		

Abmessungen



Technische Symbole

IP

IK

IP55

IK10

Normen / Richtlinien

