



PL BACKLIT

GEWISS

Elia est la famille de produits GEWISS conçue pour **une installation rapide et facile, avec une garantie de 5 ans.**

Elia PL Backlit - Panel Led - élargit la gamme Elia PL avec une nouvelle génération de luminaire encastré ayant un rapport efficacité/prix inégalé et adapté à de multiples applications. Efficacité énergétique et confort sont les atouts de ce produit, pour un remplacement facile des installations d'éclairage traditionnelles.

Les avantages de **ELIA PL Backlit**



Retour sur investissement rapide

Le nouveau ELIA PL Backlit assure le retour sur investissement d'un nouveau système d'éclairage, extrêmement rapide, grâce au rapport entre l'efficacité du produit et son coût particulièrement maîtrisé.



Qualité garantie

La gamme ELIA PL Backlit fait partie de la gamme de produits d'éclairage LED GEWISS, conçus pour garantir fiabilité et innovation en termes de qualité des produits ainsi que des composants individuels.



Installation simple

Les encastrés ELIA PL Backlit sont compacts et extrêmement fins. De plus, grâce à leur faible poids, ils permettent une installation facile et rapide.

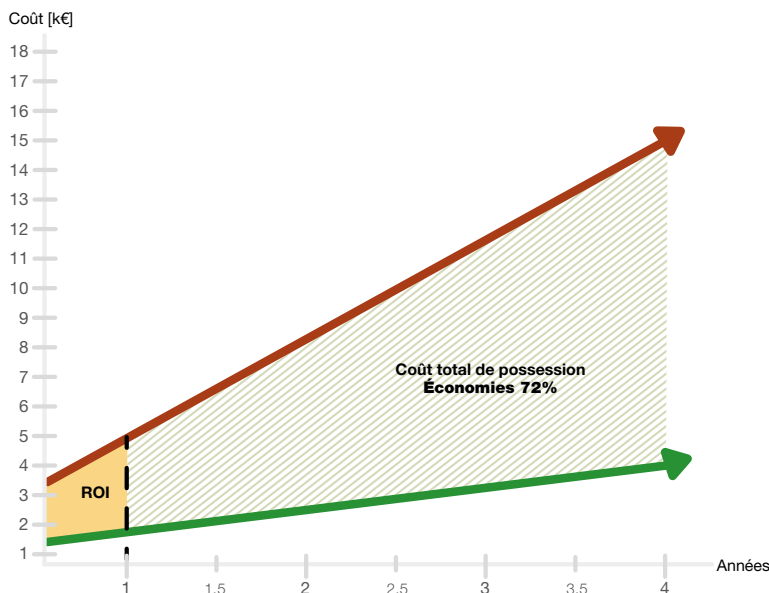


Polyvalent

ELIA PL est disponible en trois tailles différentes pour être installé dans n'importe quel type de faux plafond. Grâce aux différents accessoires de montage, ils deviennent la solution appropriée pour remplacer toute installation existante.

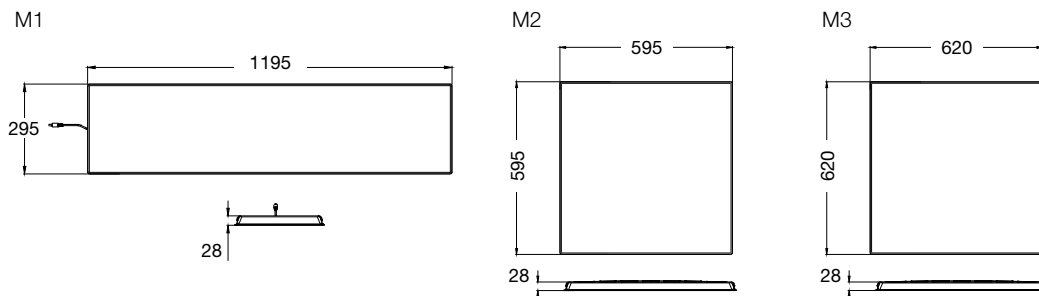
Exemple de retour sur investissement - Réception 500 lux

- Base de calcul: remplacement de 48 luminaires conventionnels
- Durée d'utilisation: 3.500 heures par an
- RSI (retour sur investissement): un an




Coût énergétique: source Eurostat

Dimensions



Photométrie



Opale

Découvrez la gamme complète **ELIA PL Backlit** sur le site www.gewiss.com

Code	Taille	Puissance (W)	Optique	Flux lumineux (lm)	Température de couleur (K)	Système de commande
GWF1610LT830	M1	25	Opale	3.000	3.000	On/Off
GWF1611LT830						DALI
GWF1610LT840				3.300	4.000	On/Off
GWF1611LT840						DALI
GWF1610MT830	M2	25	Opale	3.000	3.000	On/Off
GWF1611MT830						DALI
GWF1610MT840				3.300	4.000	On/Off
GWF1611MT840						DALI
GWF1610NT830	M3	25	Opale	3.000	3.000	On/Off
GWF1611NT830						DALI
GWF1610NT840				3.300	4.000	On/Off
GWF1611NT840						DALI

Caractéristiques techniques

- Indice de rendu des couleurs (IRC): 80
- Durée de vie: L80B50 (Tq=25°C) = 50.000 h
- Step McAdam: 3 SDCM
- Température de fonctionnement (Ta): - 20°C + 45°C

