



PL BACKLIT

**GEWISS**

Die GEWISS-Produktfamilie Elia mit **5 Jahren Qualitätsgarantie** ist die perfekte Wahl für eine **schnelle und einfache Installation**.

**Elia PL Backlit - Panel LED** - erweitert die ELIA PL-Serie um eine neue Pannelleuchteoption mit unübertroffenem Preis-Leistungs-Verhältnis, geeignet für mehrere Anwendungen. Hohe Energieeffizienz und visueller Komfort sind die Pluspunkte dieser Produktserie beim Ersatz konventioneller Beleuchtungsanlagen.

## Die Vorteile von **ELIA PL Backlit**



### Schnelle Kapitalrendite

Die ELIA PL Backlit-Serie sorgt dank seines weiter optimierten Preis-Leistungs-Verhältnisses für eine extrem schnelle Amortisation der Investition in ein neues Beleuchtungssystem.



### Qualitätsgarantie

Die ELIA PL Backlit gehört zur Familie der LED-Beleuchtungsprodukte von GEWISS, die eine maximale Zuverlässigkeit und einen hohen Innovationsgrad in Bezug auf Produktqualität und die eingesetzten Komponenten gewährleisten.



### Einfachste Installation

Die ELIA PL Backlit ist äußerst kompakt und sehr schlank aufgebaut. Das geringe Gewicht und der Gewinn im Einbauraum erleichtern die schnelle und einfache Montage.



### Vielseitigkeit

Die ELIA PL Backlit-Serie ist in 3 Baugrößen, 2 Lichtfarben, On/Off sowie DALI verfügbar und erfüllt dabei alle Anforderungen an Komfort, Sicherheit und Energieeinsparung.

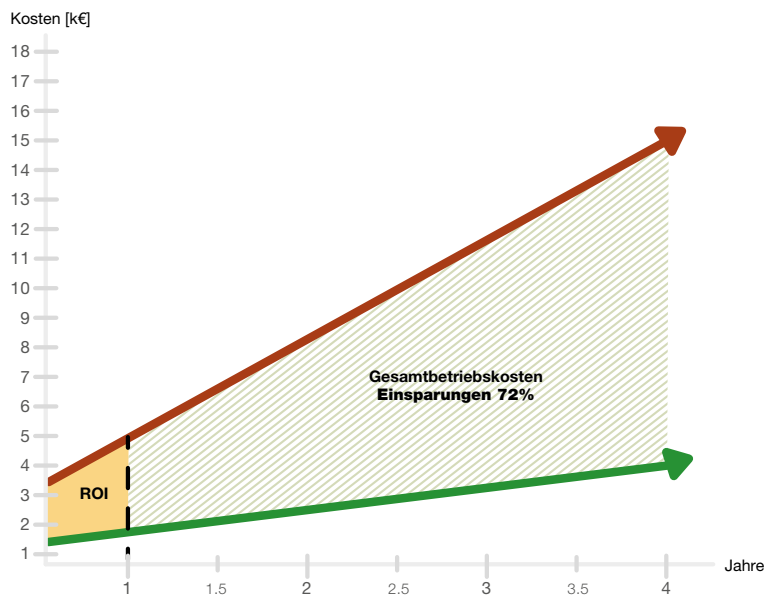
Besuchen Sie [www.gewiss.com](http://www.gewiss.com) und folgen Sie uns auf:



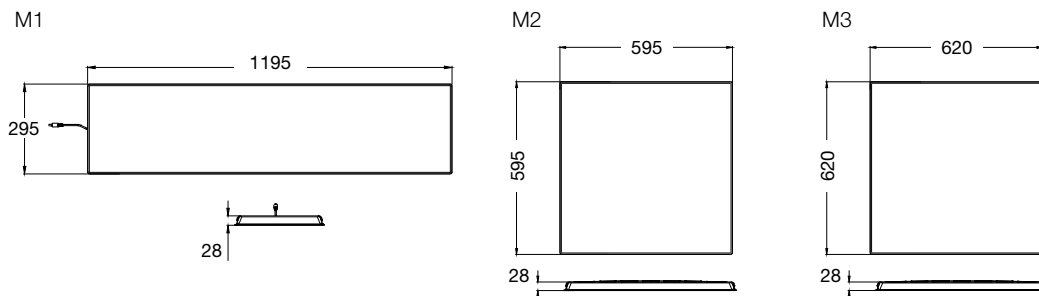
Payback Beispiel -  
Empfang  
Projektiert:  
Em = 500 lx

- Berechnungsgrundlage:  
Ersatz für 48 konventionelle  
Leuchten
- Betriebsdauer:  
3.500 h pro Jahr
- ROI (Return On Investment):  
ein Jahre

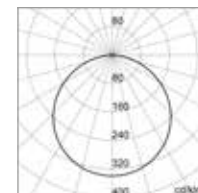
Energiekosten: Quelle Eurostat



Abmessungen



Lichtverteilung



Opal

Entdecken Sie die gesamte **ELIA PL Backlit**-Serie auf [www.gewiss.com](http://www.gewiss.com)

Code	Größe	Bemessungsleistung (W)	Optik	Bemessungslichtstrom (lm)	Lichtfarbe (K)	Ausführung
GWF1610LT830	M1	25	Opal	3.000	3.000	On/Off
GWF1611LT830						DALI
GWF1610LT840				3.300	4.000	On/Off
GWF1611LT840						DALI
GWF1610MT830	M2	25	Opal	3.000	3.000	On/Off
GWF1611MT830						DALI
GWF1610MT840				3.300	4.000	On/Off
GWF1611MT840						DALI
GWF1610NT830	M3	25	Opal	3.000	3.000	On/Off
GWF1611NT830						DALI
GWF1610NT840				3.300	4.000	On/Off
GWF1611NT840						DALI

Technische Eigenschaften

- Farbwiedergabeindex (CRI): 80
- Lebensdauer: L80B50 (Tq = 25°C) = 50.000 h
- Step McAdam: 3 SDCM
- Umgebungstemperatur (Ta): - 20°C + 45°C

