

GAMA ANTI BACTERIANA

SOLUCIONES DE MONTAJE EMPOTRADO



GEWISS

Tecnología para una higiene completa

Como parte de una continua búsqueda de soluciones que mejoren la vida de las personas, Gewiss ofrece una nueva **gama antibacteriana**, ideal para **hospitales, residencias y centros de día, comunidades, escuelas, gimnasios, hoteles, oficinas y restaurantes**. Una familia de mecanismos y placas dentro de la serie Chorus, cuadros de distribución 40 CDK_i y cajas de derivación 48 PT-DIN, fabricados en tecnopolímero con tratamiento antibacteriano, diseñados para garantizar una **higiene óptima** en lugares públicos.



Efecto antibacteriano

El tratamiento antibacteriano se obtiene con un aditivo especial, basado en iones de plata (**tecnología Biomaster**), que se combina con el tecnopolímero.



La eficacia del tratamiento ha sido demostrada con pruebas de laboratorio, según la norma ISO 22196. Se han estudiado las principales cepas de las especies bacterianas consideradas más representativas: Staphylococcus aureus (SARM) y Escherichia coli. **Las pruebas han demostrado que el proceso reduce la proliferación de la carga bacteriana en un 99% en 24 horas.**



SEGURIDAD Y SALUD
Reducción de infecciones bacterianas



ENTORNO SALUDABLE
Un entorno más saludable creado mediante superficies que son inherentemente inhóspitas para las bacterias



AHORRO
Reducción de los costes asociados a contaminaciones bacterianas



OFERTA COMPLETA
Completa gama Chorus, con soluciones que se ajustan a los estándares internacional y italiano, cuadros de montaje empotrado desde 12 a 72 módulos DIN y cajas de derivación.



PROTECCIÓN SIN LÍMITES
La **protección antibacteriana** es eficaz durante toda la vida útil del producto. El **ingrediente activo se incorpora dentro del material**, por lo que ni disminuye ni se atenúa, lo que garantiza una **efectividad óptima en el tiempo** (*)



LOGO ANTIBACTERIAL
El logotipo, claramente visible, permite **identificar fácilmente** los artículos que llevan incorporado el **tratamiento antibacteriano**. Cada dispositivo también se identifica con un **código de producto específico (acabado en AB)**.

(*) para garantizar una higiene perfecta de los dispositivos es muy recomendable realizar una limpieza periódica normal



99%
REDUCCIÓN DE LA CARGA BACTERIANA



El tratamiento antibacteriano se aplica **sobre todas las superficies de los cuadros de distribución** (marco, puerta, manetas de apertura y tapones ciegos) y **sobre la tapa a prueba de golpes de las cajas**.



Las **placas One** y los **dispositivos Chorus** ayudan a **reducir la acumulación de polvo y suciedad**, gracias a sus formas redondeadas y acabado brillante.

La ausencia de bordes y la posibilidad de **retirar las placas únicamente** con la ayuda de una herramienta, hace que sean aptas incluso en zonas donde hay personas de riesgo.



CHORUS

Las cajas traseras de los cuadros de distribución y cajas de derivación están disponibles tanto para **paredes de ladrillo como para paredes de cartón-yeso** y están provistas con **códigos de producto específicos** para facilitar su compra durante las diferentes fases de instalación. De hecho, se puede pedir el kit frontal antibacteriano y la tapa antibacteriana a prueba de golpes por separado de sus cajas traseras.

Diseñados para zonas públicas, los cuadros **pueden equiparse con cerradura** para evitar su apertura por personal no autorizado y desde la versión de 24 módulos en adelante **los paneles con ventana frontales desmontables pueden ser precintados**.

Caja trasera para paredes de cartón-yeso

Caja trasera para paredes de ladrillo



HF
HALOGEN FREE

Para garantizar la mayor seguridad y protección de las personas en zonas públicas, los cuadros de distribución y cajas de derivación están fabricadas en tecnopolímero **libre de halógenos**, según **EN 50267-2-2**: en caso de fuego los humos tienen una menor toxicidad y opacidad.

El **frontal reversible** hace que la puerta pueda abrirse tanto hacia la derecha como hacia la izquierda.

Caja trasera para paredes de cartón-yeso


Caja trasera para paredes de ladrillo



Tapa a prueba de golpes (IK10) que proporciona una seguridad extrema y durabilidad. Cada tapa se retracta individualmente para protegerla del polvo y prevenir la pérdida de los tornillos de fijación (incluidos).

Carril DIN moldeado para alojar dispositivos modulares.

CHORUS




Teclas intercambiables con funciones de localización nocturna o señalización.



La gama antibacteriana incluye una **amplia gama de dispositivos** de mando y control, tomas de corriente y señal (para líneas dedicadas y normas internacionales, TV y datos) e indicadores luminosos.

Las placas están disponibles en versión de **caja rectangular y caja redonda o cuadrada enlazable** (estándar internacional).




PLACAS ONE - BLANCO ANTIBACTERIANO




PLACAS ONE INTERNACIONAL - BLANCO ANTIBACTERIANO




SOPORTES




MANDO - BLANCO ANTIBACTERIANO



TOMAS DE CORRIENTE - BLANCO ANTIBACTERIANO




DATOS - BLANCO ANTIBACTERIANO



SEÑALIZACIÓN Y REGULACIÓN - BLANCO ANTIBACTERIANO



ACCESORIOS



CUADROS DE DISTRIBUCIÓN DE EMPOTRAR SERIE 40 CDK_i

Kit frontal antibacteriano



Tapa ciega

- GW 41 885 AB**
12 módulos DIN
- GW 41 886 AB**
24 (12x2) módulos DIN
- GW 41 889 AB**
36 (18x2) módulos DIN
- GW 41 890 AB**
54 (18x3) módulos DIN
- GW 41 891 AB**
72 (18x4) módulos DIN

Cajas traseras (*)



Paredes de ladrillo

- GW 40 685**
12 módulos DIN
- GW 40 687**
24 (12x2) módulos DIN
- GW 40 688**
36 (18x2) módulos DIN
- GW 40 689**
54 (18x3) módulos DIN
- GW 40 690**
72 (18x4) módulos DIN



Paredes de cartón-yeso

- GW 40 685 PM**
12 módulos DIN
- GW 40 687 PM**
24 (12x2) módulos DIN
- GW 40 688 PM**
36 (18x2) módulos DIN
- GW 40 689 PM**
54 (18x3) módulos DIN
- GW 40 690 PM**
72 (18x4) módulos DIN

CAJAS DE DERIVACIÓN DE EMPOTRAR SERIE 48 PT-DIN

Tapas antibacterianas



Tapa a prueba de golpes

- GW 48 017 AB**
Para GW48116 y GW48116PM
- GW 48 018 AB**
Para GW48117 y GW48117PM
- GW 48 019 AB**
Para GW48118 y GW48118PM
- GW 48 020 AB**
Para GW48119 y GW48119PM

Cajas traseras (*)



Paredes de ladrillo

- GW 48 116**
2x4.5 módulos DIN
- GW 48 117**
3x5 módulos DIN
- GW 48 118**
4x5 módulos DIN
- GW 48 119**
3x8 módulos DIN



Paredes de cartón-yeso

- GW 48 116 PM**
2x4.5 módulos DIN
- GW 48 117 PM**
3x5 módulos DIN
- GW 48 118 PM**
4x5 módulos DIN
- GW 48 119 PM**
3x8 módulos DIN



GEWISS

Visite www.gewiss.com y siganos en:



GEWISS Ibérica SA

Calle Bélgica 4 - Centro Transportes Coslada
28821 Coslada (Madrid)
Tel: +34 916 707 100
gewiss-es@gewiss.com - www.gewiss.com

AGÊNCIA PORTUGAL

SIGNIVOLTAGE - REPRESENTAÇÕES UNIPessoal, LDA.
Rua Poeta Bocage, 2, Piso 3, Escritório H
1600-233 Lisboa
Tel.: +351 218 160 240. lisboa@gewiss.com.pt

PB 22671 ES - 07.21

